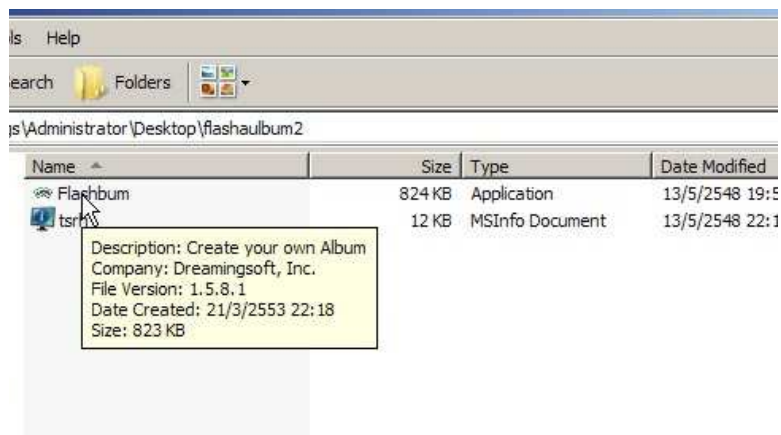


การใช้งาน Flash Album

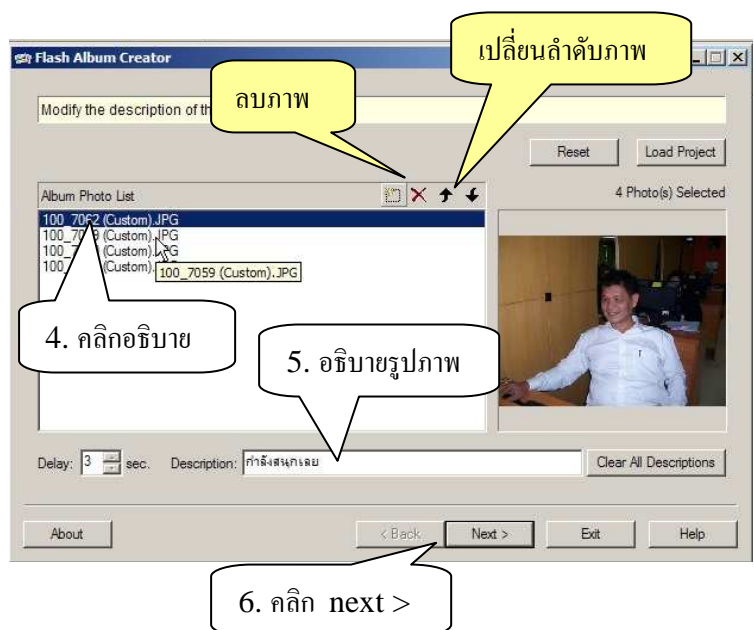
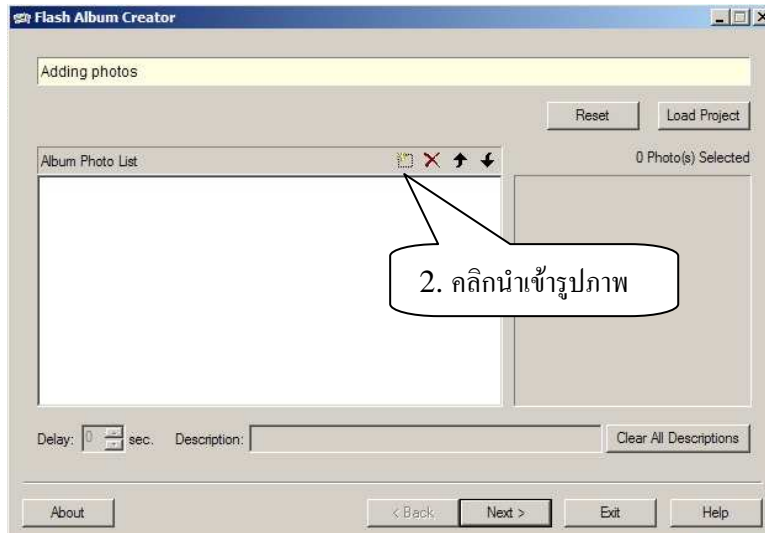
1. เตรียมภาพที่ต้องการนำเสนอ
2. ข้อมูลภาพที่ต้องการนำเสนอต้องการขนาดเท่าไร? ขึ้นอยู่กับขนาด ความกว้าง ความสูง ในการที่จะนำเสนอในเว็บเช่น ขนาดตำแหน่งเว็บตรงกลาง(koratsite) จะมีขนาด ความกว้าง 460 ความสูง 340 pix(460x340 pix) ****ฉบับที่กขนาดนี้ไว้เพื่อนำไปใช้ในการนำขึ้น Web****
3. เตรียมโปรแกรม FlashAlbum

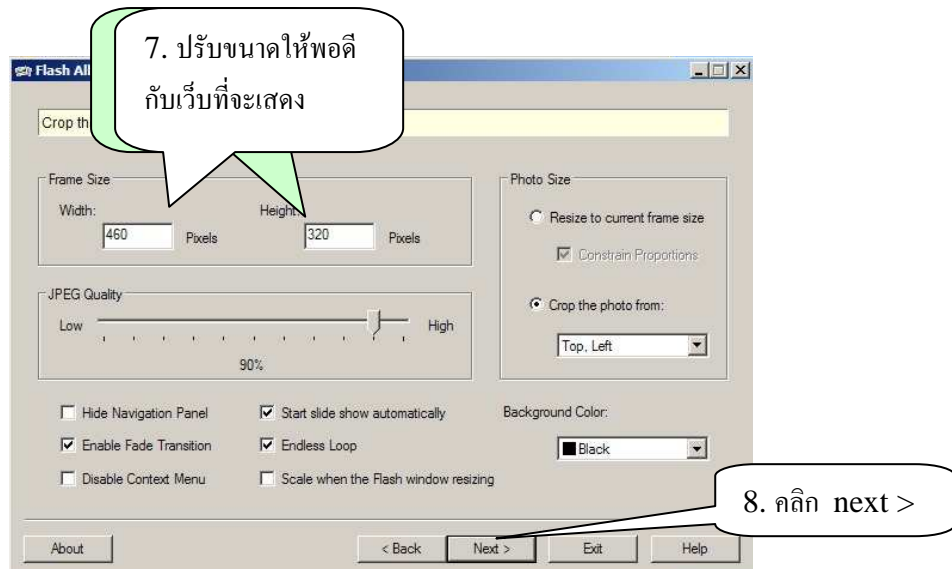


ภาพที่ต้องการนำเสนอด้วย Flash Album



1. ดับเบิลคลิกที่ Flashbum





Hide Navigation คือการกำหนดให้แสดงหรือไม่แสดงเมนูควบคุม

Enable Fade Transition คือการกำหนดการเปลี่ยนรูปแบบในการแสดงภาพจากภาพหนึ่งไปอีกภาพหนึ่ง

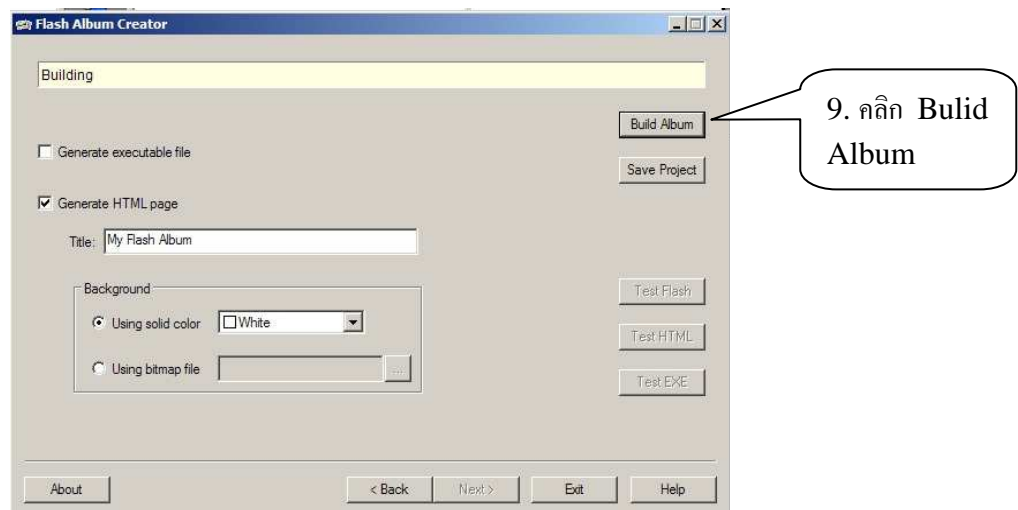
Disable Context Menu คือการกำหนดให้แสดงหรือไม่แสดงเมนู

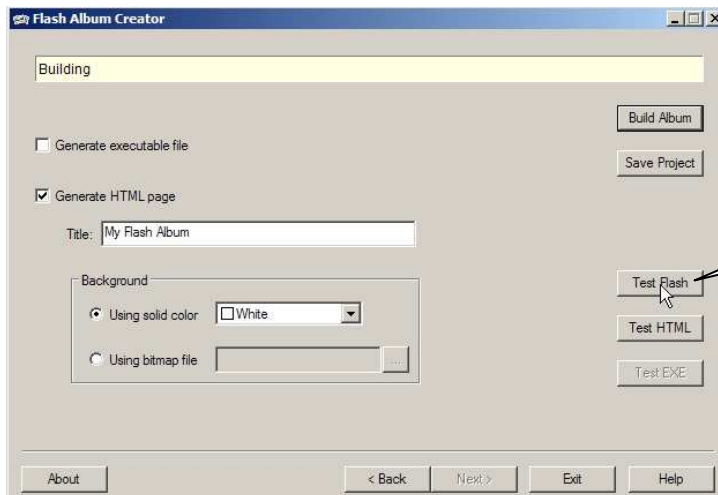
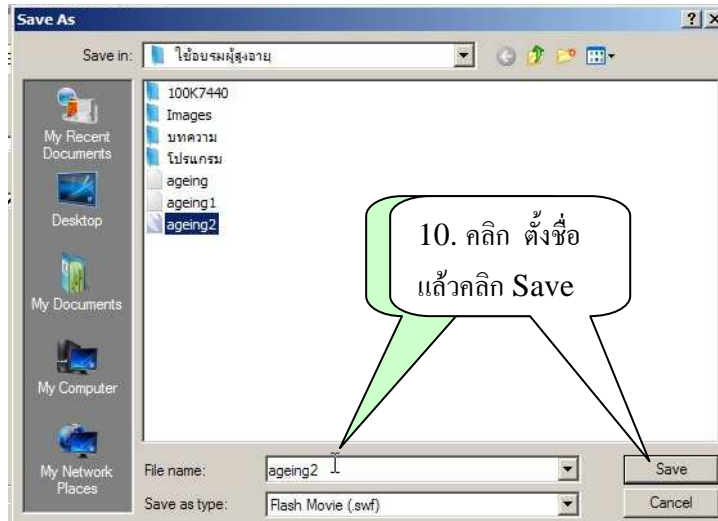
Start side show automatically คือการกำหนดให้แสดงหรือไม่แสดงแบบเริ่มต้นอัตโนมัติ

Endless Loop คือการกำหนดให้แสดงหรือไม่แสดงแบบวนไปตลอดเวลา

Scale when the Flash windows resizing คือการกำหนดให้มีการปรับขนาดการแสดงผลโดยโปรแกรมวินโดว

Crop the photo from: คือการกำหนดให้มีการตัดบางส่วนของภาพที่ต้องการนำมาแสดง





จบแล้ว: ขอให้สนุกครับ

อ.นิกร เกษโกมล กศน.จังหวัดนครราชสีมา 22/06/53 07:40